



Commission de l'Environnement
de Bruxelles et Environs asbl

BELGIQUE-BELGIË
P.P
1030 BRUXELLES 3
P003388

- Moeraske-Walckiers
- Hof ter Musschen
- Moulin d'Evere et Jardin des Aromatiques
- Fournil de l'Hof ter Musschen
- Potager biologique du Houtweg

L'Echo du Marais

N° 150 – Été 2024 – Périodique trimestriel



EDITORIAL	3
LE TOUT NOUVEAU GROUPE « MOINEAUX 1140 » LANCE UN APPEL À BÉNÉVOLES	3
NOUVEAU DE LA CEBE	4
D'IMPORTANTES TRAVAUX DE CURAGE AU MOERASKE	4
ET AUSSI À L'HOF TER MUSSCHEN !	6
23 MARS 2024 : JOURNÉE DE GRAND NETTOYAGE AU MOERASKE	8
25 AVRIL 2024 : ATELIER D'INITIATION À LA PHOTOGRAPHIE DE FLEURS	8
ARTICLES – MINI-DOSSIERS	9
LA BOTANIQUE DES RUES À EVERE ET WOLUWE-SAINT-LAMBERT	9
NOS SITES	12
LES BRYOPHYTES DU MOERASKE-WALCKIERS : VISITE GUIDÉE DU 17 MARS 2024	12
OBSERVATIONS	14
BLOEMENCAMOUFLAGE IN HET MOERASKE / CAMOUFLAGE FLORAL AU MOERASKE	14
04/03/2024, ZYGINA NIVEA IN HET/AU MOERASKE	16
PRODUITS & PUBLICATIONS	17
PUBLICATIONS	17
AGENDA	18
VISITES – ANIMATIONS – GESTIONS	18
COTISATIONS ET DONS	19
DATES	20



CEBE asbl – MOB vzw

Rue Mosselmansstraat 44

1140 Evere

02 / 242 50 43

N° d'entreprise : 0438798306

info@cebe.be <https://www.cebe.be>

Compte bancaire (IBAN) : BE 56-2100-3244-0488 (cotisations & dons)

BE 19-0015-1170-7412 (autres paiements)

(BIC Bénéficiaire : GEBA BE BB)



Visites



Guidées, libres, sur demande

Hof ter Musschen – Moeraske

Christian Rombaux

02 / 242 50 43

christianrombaux@skynet.be

Scolaires, écoles secondaires

Hof ter Musschen – Moeraske

Initiation à la nature (€1/enfant)

Jean Randoux

0470 / 929 833

jothanjean@skynet.be

Scolaires, maternelles/primaires

Potager du Houtweg – Moeraske

Initiation à la nature (€1/enfant)

Marianne Delcroix

02 / 216 85 43

ou 0486 / 565 724

delcroixmarianne@hotmail.com

Jacqueline Borlée

0477 / 285 620

jacqueline.borlee@gmail.com

Visites mensuelles : gratuites (cf. dernière page).

Visites sur demande : payantes (20 personnes max.).



Activités – Gestions



Moeraske

Christian Rombaux

02 / 242 50 43

christianrombaux@skynet.be

Hof ter Musschen

Michel Durant

0479 / 904 879

michel.meijg.durant@belgacom.net

Antenne CEBE-WSL

Patrick Vanden Borre

0478 / 979 510

pat.vandenborre@skynet.be

Potager biologique

Michel Moreels

02 / 460 38 54

michel.moreels57@hotmail.be

Jardin des Aromatiques

Michel Moreels

02 / 460 38 54

michel.moreels57@hotmail.be

Fournil de l'Hof ter Musschen

Alain Doornaert

02 / 256 05 39

fournil@cebe.be

Trésorier ASBL

Patrick Vanden Borre

0478 / 979 510

pat.vandenborre@skynet.be

Secrétaire ASBL

Michèle Rooseleir

0486 / 261 423

info@cebe.be

La CEBE tient à remercier Monsieur le Ministre de l'Environnement, les Collèges des Bourgmestre et Echevins d'Evere et de Woluwe-Saint-Lambert pour les subsides qu'ils lui ont attribués en 2023.

Avec l'aide de la **Région de Bruxelles-Capitale**.





Editorial

Le tout nouveau groupe « Moineaux 1140 » lance un appel à bénévoles

Par Michèle Rooseleir

Depuis des millénaires, le petit passereau qu'est le Moineau domestique (*Passer domesticus*) a évolué dans le sillage des hommes : il glane les graines perdues de ses moissons ou les miettes de ses repas, niche en colonie dans les anfractuosités de ses maisons et dort dans le Lierre grimpant qui s'y accroche. Espèce sédentaire et grégaire, il est intimement lié aux hameaux, villages et villes quelque peu verdurisés. **Mais les temps évoluent et se font durs pour le Moineau**, comme pour toutes les espèces d'oiseaux inféodées au bâti, Hirondelle de fenêtre, Martinet noir, Rougequeue noir ou Etourneau sansonnet : car le sacro-saint « développement durable » au nom duquel les hommes colmatent aujourd'hui le moindre interstice de leurs bâtiments, privant ainsi les « pierrots » de leur habitat, ne fait pas toujours bon ménage avec la préservation de la biodiversité !

A Bruxelles, le taux de présence du Moineau domestique a chuté de 95 % entre 1995 et 2024 ! Une catastrophe, car sont aussi concernés non seulement tous les autres oiseaux anthropophiles mais également des mammifères (lérôts, fouines, certaines chauves-souris) et toute une faune insoupçonnée d'invertébrés (dont abeilles solitaires rupicoles, certaines araignées, ...) pouvant servir de repas aux précédents.

En 2016, la commune de Saint-Gilles, la première en Région de Bruxelles Capitale, a tiré la sonnette d'alarme en initiant son groupe « Moineaux citoyens » pour protéger cette espèce sensible. Comment ? En favorisant diverses mesures pour en pallier la raréfaction, notamment par la pose de nichoirs, la conservation ou l'aménagement de cavités dans le bâti, la protection ou la plantation de haies indigènes, arbustes refuges ou plantes nourricières, la mise à disposition de graines. Treize autres communes bruxelloises lui ont, depuis, emboîté le pas, faisant aussi des émules en Wallonie (9) et en Flandre (2) ; tous les groupes « Moineaux citoyens » sont désormais fédérés au sein de l'association « Moineaux et Biodiversité » (M&B).



Moineaux domestiques ♂ & ♀ (Evere – Mai 2024)
Jean-Philippe Coppée – Copyright © 2024 CEBE-MOB

Cette année, c'est le groupe « Moineaux Mussen 1140 » qui voit le jour, faisant ainsi d'Evere la quinzième commune bruxelloise à entrer dans le bal en faveur du Moineau.

Nous avons repris ci-dessous l'appel à collaboration que lance la toute jeune équipe everoise passionnée par la protection de cette espèce emblématique. Et n'oubliez pas : **aucune compétence ou connaissance particulière n'est requise pour rejoindre un groupe Moineaux !**

***Vous avez des moineaux près de chez vous et vous aimeriez mieux les connaître et les protéger ?
Ça tombe bien, nous vous invitons à rejoindre le groupe Moineaux d'Evere !***

En ville, les groupes moineaux visent à protéger les moineaux et la biodiversité :

- Parce que le moineau domestique est **lié à la présence humaine** ;
- Parce que le moineau domestique est **dépendant du cadre bâti** pour nicher ;
- Parce que le moineau domestique est l'une des espèces aviaires dont **le déclin** est le plus marqué en Région bruxelloise ;
- Parce qu'en prenant soin des moineaux domestiques, **on agit favorablement sur l'environnement** dans son ensemble.

Concrètement, en fonction des saisons, vous pourrez les observer, les répertorier, échanger avec les autres groupes moineaux de Bruxelles et l'ASBL Moineaux et Biodiversité, et bien d'autres choses encore selon vos envies et vos disponibilités.

Aucune compétence ou connaissance particulière n'est nécessaire pour rejoindre notre groupe Moineaux !

Groupe Moineaux 1140 : moineaux1140@gmail.com

Facebook : [Moineaux 1140](https://www.facebook.com/Moineaux1140)

www.moineaux-biodiversite.be





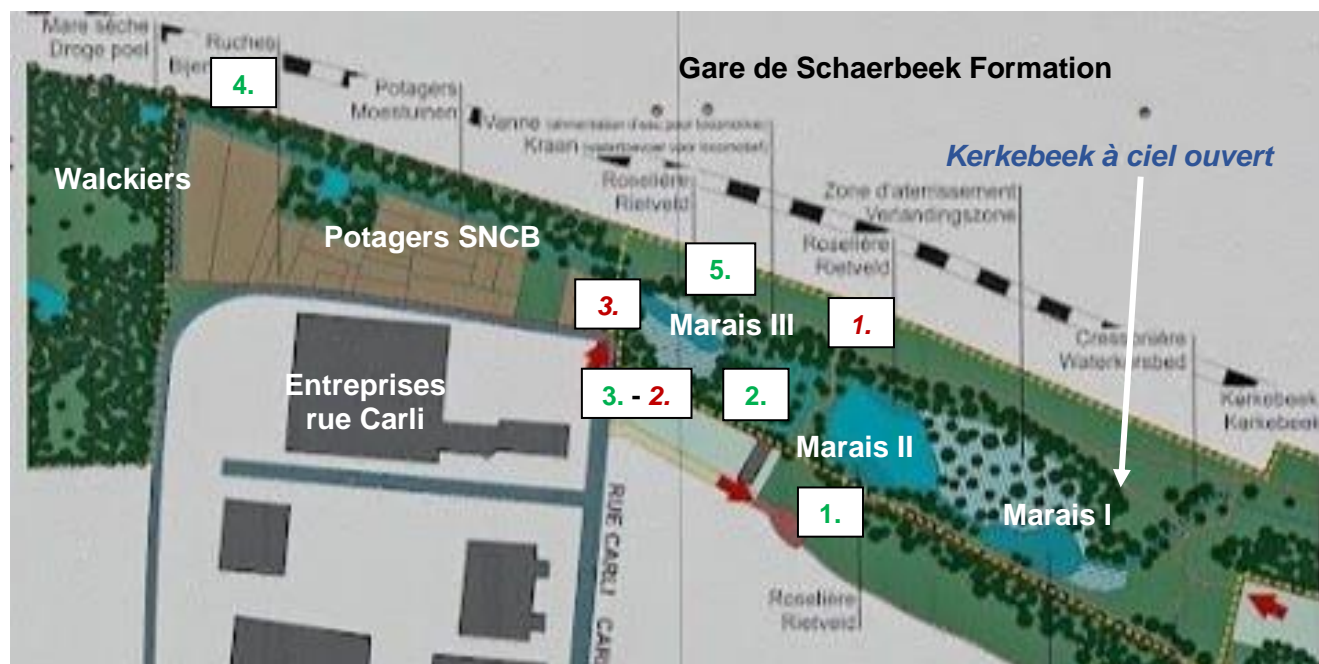
Vie de la CEBE

D'importants travaux de curage au Moeraske

Par Michel Moreels

Le chantier de curage du Moeraske dont nous vous avons parlé dans notre *Echo du Marais* n° 148 (pp. 16-17) est à l'arrêt. Arrêt provisoire, car tous les travaux projetés n'ont pu être menés à terme. La raison : le centre de stockage où devaient être amenées toutes les vases/boues extraites des marais II et III est momentanément saturé. Il est vrai qu'à l'heure actuelle, c'est environ... 3030 tonnes de vases qui y ont été apportées en provenance du Moeraske ! Une seconde phase de travaux se déroulera donc à partir de septembre prochain et ne devrait pas dépasser les trois semaines.

Petit coup d'œil sur ce qui a été fait (**en vert**) et ce qui doit encore l'être (**en italique rouge**).



Zone des travaux de réhabilitation des marais II & III et de recusement du lit du Kerkebeek
(Détail du plan de Bruxelles Environnement sur l'affiche d'information placée à l'entrée du Moeraske, côté Carli)

a. Ce qui a été réalisé

1. Le marais II est totalement curé. La profondeur de l'eau atteint, sur une bonne partie de sa superficie, le mètre cinquante. Les abattages d'arbres associés aux travaux sont terminés, ainsi que la réutilisation des troncs comme aménagements. L'escalier descendant vers le marais a été remplacé tout comme le moine de sortie du marais, et des fascines, favorables à la faune, ont été placées sur certains tronçons des berges.

2. La zone boisée située entre les marais II et III a été éclaircie. Le pertuis du Leibeek – qui doit permettre de résoudre le problème majeur de perte d'eau –, a été doté d'un nouveau moine.

3. Le marais III a aussi été curé à 50 %.

4. Le fossé situé derrière les potagers de la rue du Château a été dégagé et l'ouvrage par lequel le Kerkebeek rejoint le collecteur, à l'entrée du Walckiers, a lui aussi été remplacé.

5. Le cheminement entre le bas de la rue Carli et le marais II a été provisoirement fermé au public jusqu'à ce début juin 2024, afin de permettre à la flore de se reconstituer en bordure immédiate des travaux.

b. Ce qui est encore à faire

1. Le pertuis du Leibeek, qui est partiellement bouché, doit, de ce fait, encore subir une intervention qui se fera à partir de Schaerbeek-Formation.

2. Le curage du reste du marais III – le « gros chantier » encore à réaliser ! –, se fera exclusivement à partir du bas de la rue Carli, sans nouvelle pénétration sur le site *stricto sensu*. Lorsque ce dernier chantier sera achevé, le passage direct de l'eau entre les deux marais sera rétabli, alors qu'actuellement l'eau percole un peu partout à travers la zone non encore curée. Il a été convenu que Bruxelles Environnement et la CEBE étudieraient conjointement comment régler de façon optimale le niveau de l'eau à hauteur des moines, afin d'en garantir la présence continue sur toute la zone.

3. Le pont à l'entrée du site sera remplacé par un nouvel ouvrage du même gabarit et une clôture sera posée pour éviter, tant que faire se peut, les intrusions vers l'arrière des potagers.



1. La nouvelle physionomie du marais II (mai 2024)



2. Protection des berges du marais II restauré par des fascines (mai 2024)



3. Vue du marais III partiellement curé (mai 2024)

Excédés par les incivilités !

C'est désespérant : il y en a certains qui ne veulent ou ne peuvent pas comprendre ! Pour permettre à la végétation de se restaurer dans la zone impactée par les travaux de curage du Moeraske, Bruxelles Environnement, en parfait accord avec notre association, avait décidé de clôturer temporairement une partie du site. Le but en était explicité au public sur des affiches bien visibles : éviter pendant deux ou trois mois le piétinement des abords du chemin !

Las, certains n'en ont eu cure et ont volontairement détruit les ganivelles posées à cet effet ! D'autres, allergiques sans doute à la perturbation de leurs habitudes, se sont « engouffrés dans la brèche » et ont repris leur circuit habituel, au détriment de la végétation et de la biodiversité.

Comment faire pour que certains s'imposent une certaine autodiscipline ?

Crédit photos : Michel Moreels – Copyright © 2024 CEBE-MOB



a. & b. Ganivelles et grilles vandalisées en avril et mai 2024



A l'issue de cette première phase de travaux, la CEBE tient à rappeler qu'elle est très satisfaite de leur déroulement, du résultat et de l'excellente collaboration qu'elle a entretenue avec Bruxelles Environnement dans ce dossier.

Crédit photographique (sauf encadré) : Marc Hinderickx – Copyright © 2024 CEBE-MOB.

Et aussi à l'Hof ter Musschen !

Par Michel Moreels

En février dernier, des travaux d'ampleur ont aussi eu lieu en bord de Woluwe, durant une quinzaine de jours.

À la suite d'un premier appel lancé il y a plusieurs mois par la CEBE, le service de l'Eau de Bruxelles Environnement est intervenu sur la Woluwe, au niveau où deux « bouchons naturels » – l'un constitué majoritairement de typhas en amont, et l'autre de phragmites en aval –, commençaient à l'obstruer, ce qui en perturbait le cours tout le long de la prairie humide de l'Hof ter Musschen. Deuxième chantier, donc, à suivre pour notre association, en parallèle à celui du curage du Moeraske ! Ce chantier était d'ailleurs dirigé par le même service (mais pas les mêmes responsables de terrain) et le même entrepreneur qu'à Evere, ce qui simplifia les choses.

Le scénario d'une « intervention douce », c'est-à-dire d'un curage manuel de la zone – soit le type d'action le moins perturbant pour la faune et la flore –, a d'emblée dû être écarté : vu l'ampleur de la tâche, ni les bénévoles CEBE, ni les éco-cantonniers de Bruxelles Environnement n'y auraient, en effet, suffi. Une intervention avec du matériel lourd s'imposait donc⁽¹⁾. Son but était double : étrerper – et seulement étrerper ! –, les typhas en amont et extraire les phragmites en aval, tout en curant cette dernière zone de la vase y accumulée.

Pour ce faire, la CEBE proposa de travailler à partir de la rive gauche de la rivière, côté bd de la Woluwe. Mais de l'avis des professionnels concernés et après certains essais non concluants, cette option s'avéra trop incertaine. En accord avec la CEBE, il fut alors décidé d'intervenir depuis la berge du site naturel, selon le tracé considéré comme le moins dommageable pour le site.

1. Un « camp de base » accueillant le container destiné à récolter les boues évacuées fut installé sur des plaques en acier dans la prairie à l'entrée du site, côté avenue Hippocrate (**photo 1.**).

2. Un cheminement (cf. points rouges ci-contre), lui aussi constitué d'une suite ininterrompue de plaques, fut créé pour rejoindre les zones où la pelle et le camion récolteur de boues devaient œuvrer. De la sorte, les deux engins pourraient se déplacer sans contact direct avec le sol (**photo 4.**).

3. Les arbres en bordure dudit cheminement furent protégés et deux **petits ponts** furent érigés pour préserver les barrages conçus et installés, jadis, par notre association (**photos 2. & 4.**).



Plan de l'Hof ter Musschen annoté (Extrait carte Brugis)

Le chantier se poursuivait durant deux bonnes semaines (**photo 3.**). Aujourd'hui, les résultats sont là : la Woluwe coule à nouveau normalement le long du site, la végétation y est toujours bien présente, les deux goulots constitués de typhas et de phragmites ont disparu (**photo 5.**). Certes, le passage des engins laissa des traces sur le chemin ménagé pour les travaux, mais la Nature reprit rapidement ses droits (**photo 6.**) Qui dirait aujourd'hui que de gros véhicules ont pénétré sur le site ?

Ici encore, la CEBE tient à louer l'esprit de confiance qui s'imposa tout au long des préparatifs et de l'exécution des travaux, tant avec le service de Bruxelles Environnement concerné qu'avec la société chargée de leur mise en oeuvre.

Pour être complet, il faut encore signaler que d'importants travaux ont actuellement cours sur le site de l'UCL en bordure de la drève Hof ter Musschen ; nous y reviendrons dans un prochain bulletin.



1. « Camp de base » sur la prairie à l'entrée du site, côté Hippocrate : dumper et pelle à godet



2. Protection des saules




3. La pelle en action en aval



4. Plaques de répartition, le long de la prairie humide, vers l'amont, ici à hauteur du second barrage



5. La rivière dégagée de ses phragmites en aval



6. La nature reprend ses droits sur la prairie, en avril (vue amont)

Crédit photographique : Marc Hinderickx, sauf 3. : Michel Durant – Copyright © 2024 CEBE-MOB.

(1) A vrai dire, nous devons reconnaître que cette problématique généra un débat interne au sein de la CEBE, certains de nos membres vivant mal l'idée de voir le site traversé par de lourds engins de chantier. Le but poursuivi par cette intervention, l'analyse objective de la situation et l'assurance que l'intervention constituait une opération unique qui ne se renouvellerait pas avant au moins une vingtaine d'années, amenèrent néanmoins le Conseil d'administration de la CEBE à l'accepter à l'unanimité ainsi que ses modalités pratiques.

23 mars 2024 : Journée de grand nettoyage au Moeraske

Par la CEBE

Ce samedi de mars, la CEBE, en collaboration avec Ali Ince, échevin de la Propreté à Evere, ainsi que l'association *les Bal'Evere*, a organisé sa traditionnelle matinée de grand nettoyage annuel au Moeraske.

Comme toujours, tous les bras étaient les bienvenus pour remplir les grands sacs mis à disposition des bénévoles. Papiers, canettes, bouteilles en verre ou plastique, et une kyrielle d'objets hétéroclites ont ainsi été ramassés sur les sentiers du Moeraske, mais aussi sur les pentes ardues des talus descendant vers les marais : un exercice quelque peu périlleux quand même, mais qui ne fait pas reculer les bénévoles les plus motivés !

Après trois heures d'efforts voici ce qui fut collecté côté rue Carli ; l'autre partie fut rassemblée rue de la Perche.



Marc Hinderickx – Copyright © 2024 CEBE-MOB

Si vous aussi, vous désirez nous donner un coup de main pour rendre votre lieu de promenade favori plus avenant, **n'hésitez pas à nous rejoindre l'année prochaine** : c'est toujours en mars, au début du printemps, quand les déchets sont encore bien visibles en l'absence d'une végétation abondante ; la CEBE vous prête le matériel et vous offre l'apéro quand tout est fini, avec la bonne humeur en prime !

25 avril 2024 : Atelier d'initiation à la photographie de fleurs

Par la CEBE

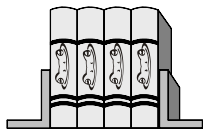
Ce samedi d'avril, Marc Hinderickx, photographe amateur et nouveau membre engagé de la CEBE, avait organisé à notre attention un atelier consacré à la photographie des fleurs. Tout le monde y était convié, les néophytes comme les expérimentés, car un échange est toujours productif !

Quatre personnes, membres actifs de la CEBE, avaient répondu présent pour une séance d'explications dans la salle mise à notre disposition dans le Moulin d'Evere. Après la théorie vint la pratique, au sein du petit Jardin des herbes aromatiques jouxtant le Moulin et qui offrait ses premières floraisons ; on aurait aimé que la lumière soit plus franche pour s'initier aux gros plans réussis, mais on sait quel fut le temps que nous réserva en presque exclusivité le printemps, et ce jour-là ne fit pas exception !



1. Marc photographiant la Rue des jardins, face à Nathalie / 2. La Nigelle de Damas sous l'objectif de Jean-Philippe, qui prit part à l'atelier
Jean-Philippe Coppée – Copyright © 2024 CEBE-MOB

Nous remercions la commune d'Evere ainsi que Frédéric Nain, du Moulin d'Evere, qui nous ont ouvert les portes du moulin pour la partie théorique. Et bien sûr, Marc Hinderickx, qui est prêt à réitérer l'expérience avec un public plus nombreux ! Nous reproposerons l'activité d'ici peu et y convierons les amateurs.



Articles – Mini-dossiers

La botanique des rues à Evere et Woluwe-Saint-Lambert

Par la CEBE

Forts du succès rencontré par cette initiative en 2023, nous avons réédité cette année le cycle de la « Botanique des rues », une série de visites guidées s'articulant autour des plantes, principalement herbacées, se développant spontanément entre les pavés de nos rues, autour des pieds d'arbres citadins, au sein des pelouses publiques, sur le pas de nos portes ou dans les anfractuosités des pierres et briques de nos constructions.

Trois de nos guides, Anne-Marie Paelinck, Jean Randoux et Christian Rombaux, se sont ainsi investis pour offrir au public cinq visites guidées visant à sensibiliser tout un chacun à la cause de ces herbes folles, grandes ou petites plantes, souvent ignorées ou mal aimées, que l'on éradiquait naguère à grands coups d'herbicides ou de chalumeau, en dépit de leur beauté et de toute la vie qu'elles recelaient. **Les mardi 28, jeudi 30 mai et mercredi 5 juin**, malgré un temps bien maussade et même pluvieux, Anne-Marie, Jean et Christian ont respectivement guidé 10, 8 et 4 personnes à travers les rues everoises alentour de l'église Saint-Vincent. **Les mardi 11 et jeudi 13 juin**, deux visites étaient proposées sur le même thème à Woluwe-Saint-Lambert, mais le public – sans doute découragé par un ciel plus qu'incertain –, les a, hélas, boudées.

Nous remercions Mme Véronique Levieux, échevine du Développement durable à Evere, qui nous permet d'organiser ces visites en collaboration avec la commune. Nous saluons de même pour leur intervention et appui M. Grégory Matgen, échevin de l'Environnement à Woluwe-Saint-Lambert, et Mme Dominique Doublet.

Vous trouverez dans les pages suivantes la liste des plantes relevées par nos guides lors de leurs prospections de terrain en vue des visites, ou qui furent commentées lors des balades elles-mêmes. Elles donnent un aperçu – non exhaustif –, de la flore diversifiée qui peut être observée journalièrement, à vos pieds et à la portée de vos mains, à un moment donné de l'année, tout près de chez vous. Il s'agit principalement d'herbacées et de plantes à fleurs, dont quelques graminées ; trois fougères, dont deux atypiques sont présentes ; enfin, les ligneux mentionnés ne sont pas représentatifs de tous les arbres et arbustes que l'on peut appréhender dans les rues ; ils ne sont relevés dans les listes que parce qu'ils ont fait l'objet de commentaires lors des visites.


Ces listes sont toutes « enluminées » des merveilleuses photographies de Marc Hinderickx, notre désormais fidèle « photographe maison », que nous saluons également ici.



Anne-Marie arborant la flore allemande de Rothmaler



Jean décrivant la poacée *Dactylis glomerata*



Christian perdu dans la Flore écologique de Belgique et des régions limitrophes

Crédit photographique : Toutes les photos de cet article sont issues des reportages photographiques réalisés par Marc Hinderickx lors des trois visites guidées du cycle « La Botanique des rues » de 2024 à Evere, sauf le portrait de Jean, pris dans le feu de l'action lors de sa visite guidée sur les graminiformes, le 9 juin au Moeraske – Copyright © 2024 CEBE-MOB
Echo du Marais – Été 2024

Liste de la flore des rues relevée aux alentours de l'église Saint-Vincent, à Evre,
(prospection et visites guidées des 28, 30 mai & 05 juin 2024)

Nom scientifique latin

Alcea rosea
 Arabidopsis thaliana
 Arctium sp.
 Asplenium scolopendrium
 Asplenium ruta-muraria
 Bellis perennis
 Bromus hordeaceus
 Bromus sterilis
 Buddleja davidii
 Capsella bursa-pastoris
 Chelipodium majus
 Cirsium arvense
 Cirsium vulgare
 Clematis vitalba
 Cornus sp.
 Coronopus didymus
 Cynosorus cristatus
 Dactylis glomerata
 Elymus caninus
 Epilobium sp.
 Euphorbia peplus
 Fallopia japonica
 Galega officinalis
 Galinsoga quadriradiata
 Galium aparine
 Geranium purpureum
 Geranium robertianum
 Geum urbanum
 Hedera helix
 Hieracium aurantiacum
 Holcus lanatus
 Hordeum murinum
 Hypochaeris radicata
 Jacobaea vulgaris
 Lactuca muralis
 Lactuca serriola
 Lepidium ruderae
 Lolium perenne
 Malva sylvestris
 Medicago lupulina
 Mercurialis perennis
 Mycelis muralis
 Oenothera biennis
 Oxalis corniculata
 Paulownia tomentosa
 Persicaria sp.
 Picris hieracioides
 Pimpinella saxifraga
 Plantago coronopus
 Plantago major
 Poa annua
 Poa arvensis
 Polygonum aviculare
 Rorippa sylvestris
 Rubus sp.
 Rumex crispus
 Sagina apetala
 Sagina procumbens
 Sambucus nigra
 Senecio inaequidens
 Senecio vulgare
 Solidago sp.
 Sonchus asper
 Sonchus oleraceus
 Sorghum halepense
 Stellaria media
 Symphoricarpos sp.
 Sysimbrium altissimum
 Tanacetum vulgare
 Taraxacum sp.
 Trifolium album
 Urtica urens
 Veronica arvensis
 Vulpia myuros

Nom vernaculaire français

Rose trémière
 Arabette des dames
 Bardane sp.
 Fougère scolopendre/langue de cerf
 Doradille des murailles/Rue des murailles
 Pâquerette
 Brome mou
 Brome stérile
 Buddleia de David
 Capselle bourse-à-pasteur
 Grande Chélidoine
 Cirse des champs
 Cirse commun
 Clématite des haies
 Cornouiller sp.
 Corne-de-cerf didyme
 Crételle des prés
 Dactyle aggloméré
 Chiendent des chiens
 Epilobe sp.
 Esule ronde
 Renouée du Japon
 Sainfoin d'Espagne
 Galinsoga quadriradié/velu
 Gaillet gratteron
 Géranium pourpre
 Géranium herbe-à-Robert
 Benoîte commune
 Lierre grimpant
 Epervière orangée
 Houlque laineuse
 Orge des rats
 Porcelle enracinée
 Séneçon jacobée
 Laitue des murailles
 Laitue scariote
 Passerage rudéral
 Ray-grass anglais
 Mauve sauvage
 Luzerne lupuline
 Mercuriale vivace
 Laitue des murailles
 Onagre bisannuelle
 Oxalis corniculé
 Paulownia
 Persicaire sp.
 Picride fausse-épervière
 Petit boucage
 Plantain corne-de-cerf
 Grand Plantain
 Pâturin annuel
 Pâturin des champs
 Renouée des oiseaux/Trainasse
 Rorippe des champs
 Ronce sp.
 Patience crêpe
 Sagine apétale/sans pétales
 Sagine couchée
 Sureau noir
 Séneçon du Cap
 Séneçon vulgaire
 Solidage sp.
 Laiteron rude
 Laiteron maraîcher
 Sorgho d'Alep
 Mouron des oiseaux
 Symphorine sp.
 Sysimbre élevé ou fausse moutarde
 Tanaïsie vulgaire
 Pissenlit sp.
 Trèfle blanc
 Ortie brûlante
 Véronique des champs
 Vulpie queue-de-rat

*Rorippa sylvestris**Bromus hordeaceus**Euphorbia peplus**Sonchus sp.*



Les « cornes de cerf » des feuilles de *Coronopus didymus*.



Hieracium aurantiacum



Veronica arvensis




Asplenium ruta-muraria, revers de la fronde




Sagina procumbens

Liste de la flore des rues relevée aux alentours de l'église Saint-Lambert, à Woluwe-Saint-Lambert, (prospection en vue des visites guidées annoncées des 11 & 13 juin 2024)



Geranium robertianum



Hypochaeris radicata



Bellis perennis

Nom scientifique latin

Arabidopsis thaliana
Arenaria serpyllifolia
Asplenium ruta-muraria
Bellis perennis
Buxus sempervirens
Capsella bursa-pastoris
Cardamine hirsuta
Carex echinata (ou *elongata* ?)
Carex spicata
Cerastium fontanum
Cerastium glomeratum
Coronopus squamatus
Cymbalaria muralis
Dryopteris filix-mas
Epilobium parviflorum
Geranium molle
Geranium purpureum
Geranium pyrenaicum
Hieracium lachenalii
Hypochaeris radicata
Lunularia cruciata
Matricaria discoidea
Oxalis corniculata
Pilosella officinarum
Plantago lanceolata
Potentilla sterilis
Sagina apetala
Sagina procumbens
Saxifraga tridactylites
Sedum album (?)
Senecio vulgaris
Sherardia arvensis
Taraxacum sp.
Trifolium repens
Veronica arvensis

Nom vernaculaire français

Arabette des dames
 Sabline à feuilles de serpolet
 Doradille (ou Rue) des murailles
 Pâquerette
 Buis
 Capselle bourse-à-pasteur
 Cardamine hérissée/hirsute
 Laïche étoilée (ou Laïche allongée ?)
 Laïche en épi
 Céraiste commun
 Céraiste aggloméré
 Passerage écailleuse
 Cymbalaire des murs/Ruine-de-Rome
 Fougère mâle
 Epilobe à petites fleurs
 Géranium mou
 Géranium pourpre
 Géranium des Pyrénées
 Hieracium lachenalii
 Porcelle enracinée
 Lunulaire
 Matricaire odorante/sans ligules
 Oxalis corniculé
 Piloselle
 Plantain lancéolé
 Potentille faux-fraisier
 Sagine apétale
 Sagine couchée
 Saxifrage à trois doigts
 Orpin (blanc ?)
 Séneçon commun
 Shérardie ou Rubéole des champs
 Pissenlit sp.
 Trèfle blanc
 Véronique des champs



Nos sites

Les bryophytes du Moeraske-Walckiers : visite guidée du 17 mars 2024

Par Michel Moreels

Guidées par **André et Marc Sotiaux**, 15 personnes participèrent à cette balade sous un temps gris mais sec.

Les 45 premières minutes de la sortie furent consacrées à la bryoflore de la rue du Château et du potager CEBE (un tronçon de la partie everoise du Moeraske) ; les 2 heures suivantes à une inventurisation dans le Walckiers.

Pour rappel, pour le Moeraske-Walckiers, nous tenons un triple inventaire des bryophytes : a. la partie everoise (qui couvre environ 11 ha et qui s'étend des alentours de l'église-Saint-Vincent à la rue Walkiers), b. la partie schaarbeekoise (les 4,5 ha du Walckiers), c. et un cumul de ces deux entités.



1. André et Marc Sotiaux, une merveilleuse complicité pour une même passion

Les chiffres

Cette année, aucune nouvelle espèce n'a été découverte, mais notre connaissance des hépatiques et mousses du Walckiers s'est notablement enrichie. En effet, le Walckiers a toujours été moins inventorié que la partie everoise du site... parce que, partant systématiquement de l'église-Saint-Vincent,... nous n'arrivions généralement qu'en fin de sortie sur Schaarbeek, ce qui ne nous permettait plus qu'une très courte incursion dans ladite zone ! Cette fois-ci, nous avons modifié notre point de départ, pour pouvoir nous consacrer davantage au Walckiers et... les résultats sont là !

- Pour la partie everoise du Moeraske (rue du Château et potager CEBE), 19 espèces différentes (4 hépatiques et 15 mousses) ont été relevées ;
- Pour le Walckiers, 34 espèces (6 hépatiques et 28 mousses) ont été recensées, dont 9 nouvelles pour le Walckiers (4 hépatiques et 5 mousses) ;
- Total cumulé (soit le nombre d'espèces différentes au Moeraske et au Walckiers) de 48 espèces.
- Espèces communes à la partie Moeraske et à la partie Walckiers : 5 espèces.

Les points forts de la journée

Pour la partie everoise du Moeraske

Parmi les hépatiques, *Sphaerocarpos michelii* (cf. 3.) et *Riccia glauca*, sont bien représentés au **potager**.

Parmi les mousses, *Rhynchostegium murale* fut relevé plusieurs fois **sur le muret de la rue du Château**.

Pour le Walckiers

Parmi les hépatiques, épinglons les **6 espèces** suivantes : a. *Lophocolea bidentata* et b. *Lophocolea heterophylla* (cf. 2.) qui se raréfient sous nos contrées à cause du changement climatique, mais dont on observa de nombreux spécimens fertiles ; c. *Frullania dilatata* et d. *Metzgeria furcata* qui sont des « nouveautés » pour le site ... ainsi que e. *Sphaerocarpos michelii* (cf. 3.), vraisemblablement l'espèce la plus rare du Moeraske, rencontrée maintenant à environ 200 mètres de son secteur d'origine et ce en compagnie, ici aussi, de f. *Riccia glauca* (ces deux hépatiques sont donc aussi des « nouveautés » pour le Walckiers).

Parmi les mousses, furent observées pour la première fois **5 espèces** déjà recensées au Moeraske ; il s'agit de : a. *Bryum rubens*, b. *Cryphaea heteromalla*, c. *Homalothecium sericeum* (cf. 4.), d. *Rhizomnium punctatum* et e. *Syntrichia papillosa*.

Enfin, on ne passera pas sous silence **3 autres espèces**, dont les 2 premières sont quantitativement bien représentées : a. *Fissidens gracilifolius* et b. *Thamnobryum alopecorum* (cf. 5.) alors que la troisième, c. *Dicranella heteromalla*, n'avait plus été contactée depuis bien longtemps.

Le tableau actualisé des bryophytes de l'Hof ter Musschen et du Moeraske-Walckiers sera disponible sous peu sur notre site internet.

Un grand merci à nos guides pour leurs explications claires et passionnantes, pour leur érudition impressionnante et leur enthousiasme sans faille ... et, aussi, pour leur vue perçante qui leur permet de repérer ce qui aurait échappé à la plupart d'entre nous !

Crédit photographique : Marc Hinderickx (1., 3., 4., 6. & 7.) & Marc Sotiaux (photos 2. & 5.) – Copyright © 2024 CEBE-MOB.

**Liste alphabétique des espèces de bryophytes observées par site lors de la prospection du 17 mars 2024
(identification : André & Marc Sotiaux)**

MOERASKE (Evere) Rue du Château (Ch.) & potager CEBE (Pot.)	WALCKIERS – Schaerbeek –	
<p>HÉPATHIQUES</p> <p>1. <i>Lunularia cruciata</i> (Ch.) (Pot.) 2. <i>Marchantia polymorpha</i> (Ch.) 3. <i>Riccia glauca</i> (Pot.) 4. <i>Sphaerocarpos michelii</i> (Pot.) (cf. 3.)</p> <p>MOUSSES</p> <p>5. <i>Amblystegium serpens</i> (Ch.) 6. <i>Barbula convoluta</i> (Ch.) (Pot.) 7. <i>Barbula unguiculata</i> (Pot.) 8. <i>Brachythecium rutabulum</i> (Ch.) 9. <i>Didymodon luridus</i> (Pot.) 10. <i>Didymodon rigidulus</i> (Ch.) 11. <i>Didymodon vinealis</i> (Ch.) 12. <i>Kindbergia praelonga</i> (Pot.) 13. <i>Oxyrrhynchium hians</i> (Pot.) 14. <i>Phascum cuspidatum</i> (Pot.) 15. <i>Physcomitrium pyriforme</i> (Pot.) 16. <i>Rhynchostegium confertum</i> (Ch.) 17. <i>Rhynchostegium murale</i> (Ch.) 18. <i>Schistidium crassipilum</i> (Ch.) 19. <i>Tortula muralis</i> (Ch.)</p>	<p>HÉPATHIQUES</p> <p>1. <i>Frullania dilatata</i>^(*) 2. <i>Lophocolea bidentata</i> 3. <i>Lophocolea heterophylla</i> (cf. 2.) 4. <i>Metzgeria furcata</i>^(*) 5. <i>Riccia glauca</i>^(*) 6. <i>Sphaerocarpos michelii</i>^(*) (cf. 3.)</p> <p>MOUSSES</p> <p>7. <i>Amblystegium serpens</i> 8. <i>Brachythecium rivulare</i> 9. <i>Brachythecium rutabulum</i> 10. <i>Bryum capillare</i> 11. <i>Bryum rubens</i>^(*) 12. <i>Calliergonella cuspidata</i> 13. <i>Cirriphyllum piliferum</i> 14. <i>Cryphaea heteromalla</i>^(*) 15. <i>Dicranella heteromalla</i> 16. <i>Didymodon sinuosus</i> 17. <i>Eurhynchium striatum</i> (cf. 6.) 18. <i>Fissidens bryoides</i> 19. <i>Fissidens gracillifolius</i></p>	<p>20. <i>Fissidens taxifolius</i> 21. <i>Homalothecium sericeum</i>^(*) (cf. 4.) 22. <i>Hypnum cupressiforme</i> 23. <i>Kindbergia praelonga</i> (cf. 7.) 24. <i>Leptodictyum riparium</i> 25. <i>Mnium hornum</i> 26. <i>Orthotrichum affine</i> 27. <i>Orthotrichum diaphanum</i> 28. <i>Oxyrrhynchium pumilum</i> 29. <i>Plagiomnium undulatum</i> 30. <i>Pseudocrossidium hornschuchianum</i> 31. <i>Rhizomnium punctatum</i>^(*) 32. <i>Rhytidiadelphus squarrosus</i> 33. <i>Syntrichia papillosa</i>^(*) 34. <i>Thamnobryum alopecurum</i> (cf. 5.)</p> <p>(*) nouvelle espèce pour le Walckiers</p>



2. *Lophocolea heterophylla*, stade fertile



3. *Sphaerocarpos michelii*



4. *Homalothecium sericeum*



5. *Thamnobryum alopecurum*



6. *Eurhynchium striatum*



7. *Kindbergia praelonga*



Observations

Bloemencamouflage in het Moeraske / Camouflage floral au Moeraske

Par Bart Hanssens/Trad. par Michèle Rooseleir

Het is algemeen geweten dat insecten vaak camouflage toepassen om niet op te vallen of af te schrikken. Meestal gaat het daarbij om onopvallende bruine tinten.

Denk bijvoorbeeld aan de vlinder **Polygonia c-album** (Gehakkelde Aurelia, 1.-2.) die met gesloten vleugels net lijkt op een verdroogd blaadje.

De rups ervan kiest voor een ander « populair » recept: de vogelpoep-imitatie (3.). Dit imitatietype vinden we ook vaak terug bij de bladrollers (< Kleine vlinders). **Notociela cynosbatella** (Hermelijnsbladroller, 4.), in mei 2024 waargenomen, is er daar één van.

Tout le monde sait que les insectes usent souvent du camouflage, soit pour passer inaperçus, soit pour intimider leurs prédateurs. Généralement, ils arborent dans le premier cas de discrètes teintes brunes.

Voyez, par exemple, le papillon **Polygonia c-album** (Robert-le-Diable, 1.-2.), lequel, une fois les ailes fermées, ressemble à une feuille morte.

La chenille de ce papillon opte pour une autre stratégie bien répandue : l'imitation de la fiente d'oiseau (3.). Ce type de mimétisme est également fréquent chez les Tortricidae (< microlépidoptères). **Notociela cynosbatella** (4.), ici en mai 2024, en est un exemple.



1. *Polygonia c-album*, Imago (07/07/2016)



2. *Polygonia c-album*, gesloten vleugels / ailes fermées (26/08/2011)



3. *Polygonia c-album*, rups / chenille (02/05/2011)



4. *Notociela cynosbatella* (06/05/2024)

Temnostoma vespiforme (Echte Wespvlieg, 5.), die ná 10 jaar zopas nog eens werd waargenomen, kiest voor een ander veelvoorkomende imitatie. Die van imitatie van een afschrikwekkende soort, vaak wesp of mier. De opgehouden pootjes moeten het gebrek aan antennes verhullen⁽¹⁾.



5. *Temnostoma vespiforme* (24/05/2008)

L'espèce de syrphé **Temnostoma vespiforme** (Milésie vespiforme, 5.), à nouveau observée au Moeraske après 10 ans, recourt à un mimétisme encore différent, celui qui consiste à imiter une espèce venimeuse, souvent guêpe ou fourmi. Les pattes avant tenues dressées sont censées figurer les antennes⁽¹⁾.

Sommige insecten zoeken het echter in een ander spectrum en gaan voluit voor de camouflage in de bloemen. Tot nu toe is in onze contreien vooral **Misumena vatia** (Gewone Kameleonspin, 6.-7.) bekend. In het buitenland wordt vaak verwezen naar de spectaculaire Orchidee-bidsprinkhaan: *Hymenopus coronatus*.



6. *Misumena vatia* op / sur *Ranunculus* sp. (10/06/2012)


Toch hebben we nu een tweede soort van hier gevonden met dit soort « mimicry »: een **Oranjetipje** (*Anthocharis cardamines*) zocht regelmatig een rustpauze op Fluitenkruid (*Anthriscus sylvestris*). Met gesloten vleugels is er van deze opvallende verschijning niet veel meer te merken, ze gaat ze volledig op in het bloemscherm van Fluitenkruid (8.-9.).

D'autres arthropodes jouent dans un tout autre registre et y vont à fond dans le camouflage floral. Jusqu'à aujourd'hui, dans nos contrées, l'araignée **Misumena vatia** (Thomise variable ou Araignée-crabe, 6.-7.) est connue pour adopter ce type de stratégie. A l'étranger, on songera d'office à la spectaculaire Mante orchidée : *Hymenopus coronatus*.



7... en op / et sur *Heracleum sphondylium* (24/07/2018)

J'ai quand même pu trouver une deuxième espèce recourant à ce type de camouflage : au Moeraske, un papillon **Aurore** (*Anthocharis cardamines*) venait régulièrement se reposer sur un cerfeuil sauvage (*Anthriscus sylvestris*). Lorsqu'il repliait ses ailes, cette superbe apparition disparaissait soudain, se fondant complètement dans l'ombelle du cerfeuil (8.-9.).



Anthocharis cardamines : 8. In het medaillon / En médaillon (10/04/2024) ; 9. Op / sur *Anthriscus sylvestris* (06/05/2024)

Crédit photographique : in het/ au Moeraske-Walckiers, Bart Hanssens – Copyright © 2024 CEBE-MOB

(1) Les syrphidés sont des diptères (= 2 ailes) brachycères et n'ont que de courtes antennes, alors que les guêpes, qui sont des hyménoptères, en arborent de longues. Qu'à cela ne tienne : la Milésie vespiforme va mimer les antennes des Vespidae en tenant ses pattes antérieures tendues en avant, et cela tant au repos, qu'en vol ou même vol stationnaire (NDL).

04/03/2024, *Zygina nivea* in het/au Moeraske

Par Bart Hanssens/Trad. par Michèle Rooseleir

Zygina nivea is nog maar eens een nieuwe uitheemse cicade⁽¹⁾. De waarneming in het Moeraske, op 04 maart 2024, is de eerste melding voor Brussel. In Gent en Antwerpen waren er al eerdere waarnemingen.

De soort zat in het ontluikende groen van **Meidoorn**, die op dit moment van het jaar een pleisterplaats is van vele verschillende cicadesoorten. De eigenlijke waardplant is **Witte Abeel**.



Zygina nivea (Moeraske – 04/03/2024)

Zygina nivea est (encore !) une nouvelle espèce de cicadelle exotique⁽¹⁾, observée au Moeraske le 04 mars 2024 ; c'est la première pour Bruxelles, alors qu'on en compte déjà quelques-unes à Gand et Anvers.

L'espèce était dissimulée dans le jeune feuillage d'une **Aubépine**, qui, à ce moment de l'année, accueille quantité d'espèces de cicadelles. La plante hôte de l'espèce est en fait le **Peuplier blanc**.

Alle waargenomen cicades in het Moeraske die **gelinkt zijn aan Witte Abeel**, zelf een ingeburgerde soort, zijn van uitheemse oorsprong. Zie hieronder:



a. *Viridicerus ustulatus* (28/05/2011, 1^{ste} waarn., 1^{re} obs.)



c. *Macropsis vicina* (06/06/2022, 1^{ste} waarn., 1^{re} obs.)

Toutes les cicadelles observées au Moeraske qui sont **inféodées au Peuplier blanc** sont d'origine exotique, sauf une espèce, qui est naturalisée. Les voici :



b. *Populicerus albicans* (10/08/2021), 1^{ste} waarn. 1^{re} obs.: 18/07/2011



d. *Tremulicerus distinguendus* (03/10/2020, 1^{ste} waarn. 1^{re} obs.)

Andere exotische cicaden die eerder werden waargenomen op andere waardplanten in het Moeraske Autres cicadelles exotiques inféodées à d'autres plantes-hôtes, observées au Moeraske

1. *Alebra* sp.
2. *Eupteryx florida* (*Melissa* & *Stachys*)
3. *Fieberiella florii*
4. *Fruticidia bisignata* (*Crataegus* sp.)
5. *Graphocephala fennahi* (*Rhododendron*)
6. *Hyalesthes obsoletus* (*Fulgore* du stolbur) (*Urtica* & *Convolvulus*)
7. *Japananus hyalinus* (*Acer* sp.)

8. *Laodelphax striatellus* (*Poaceae*)
9. *Opsius stactogalus* (*Tamarix*)
10. *Orientus ishidae*
11. *Penestrangia apicalis* (*Gleditsia*)
12. *Synprophopsis lauri* (Cicadelle du laurier)
13. *Zyginella pulchra*



Japananus hyalinus (01/09/2021)

Foto's/Crédit photographique : Bart Hanssens – Copyright © 2024 CEBE-MOB.

(1) De cicaden zijn vaak kleine en schuwe insecten en daardoor valt het misschien niet op, maar in het Moeraske zijn de Auchenorrhyncha alvast de insectengroep met het hoogste aantal uitheemse vertegenwoordigers (18 op 97 soorten). / Vous aurez peine à le croire parce que les cicadelles, minuscules insectes, passent souvent inaperçues : les Auchenorrhyncha constituent au Moeraske le groupe d'insectes avec le nombre de représentants exotiques le plus élevé (18 sur 97 espèces).



Produits & Publications


Publications



€ 2,5

1. Moulin d'Evere : dernière mouture

La saga séculaire du moulin, par
Alain Doornaert



€ 10

2. A la découverte des sites et monuments d'Evere



€ 5

3. Le Patrimoine sculptural de Woluwe-Saint-Lambert, par Bernard Ide et Geneviève Vermoelen




€ 15

4. Le petit Patrimoine de Woluwe-Saint-Lambert, par Geneviève Vermoelen



€ 15

5. Woluwe intime. Splendeurs des intérieurs, par Geneviève Vermoelen et Catherine Bioul



€ 16

6. L'Hof ter Musschen - Histoire et anecdotes d'une ferme brabançonne

25 cm x 17,5 cm - 128 pages couleurs - 245 illustrations



€ 16

7. Petit traité de boulangerie traditionnelle. 12 ans au Fournil de l'Hof ter Musschen, par David Waiengnier

Format A4 couleur - 110 pages - 156 illustrations

Frais de port : € 1,50 (sauf 6. L'Hof ter Musschen – Histoire et anecdotes : € 3,50).

A verser au compte (IBAN) BE 19-0015-1170-7412 (BIC : GEBA BE BB), communication « Brochures » + les numéros des brochures souhaitées.

Pour 7. **Petit traité de boulangerie traditionnelle. 12 ans au Fournil de l'Hof ter Musschen** : achat uniquement via <https://www.fournilhtm.be/html/traite-de-boulangerie/> ou au fournil lors des formations de boulangerie. Frais de port : € 2,75

Un geste pour la Nature ? Agissez avant qu'il ne soit trop tard !!!!

La Nature vous intéresse ? Vous voulez œuvrer au bénéfice de celle-ci à Bruxelles, près de chez vous ? **Rejoignez les bénévoles de la CEBE !** Le Moeraske (à Evere et Schaerbeek), l'Hof ter Musschen (à Woluwe-Saint-Lambert) ont besoin de vous !

Participez à nos « journées de gestion » sur ces sites (le premier samedi du mois à l'Hof ter Musschen et le deuxième au Moeraske). Selon les saisons, venez nous aider à planter ou tailler des arbres, entretenir des mares, faucher des prairies, évacuer les foin, ... Aucune connaissance ou aptitude physique particulière n'est requise. Nos volontaires expérimentés vous encadreront, quel que soit votre âge. Et même si vous n'appréciez pas (ou plus trop) le travail physique, vous pouvez encore nous aider ! Car **une association comme la nôtre a aussi besoin d'aide dans d'autres domaines** : administratif, logistique, fonctionnel, juridique, informatique, rédactionnel, scientifique, pédagogique, ... Il y a tant à faire !

La préservation de la Nature est l'affaire de tous en général et de vous-même en particulier ! Venez-nous rejoindre et parlez-en à d'autres !.

Contact : Michel Moreels : 0469 / 166 020 ou michel.moreels57@hotmail.be / Denise Debacker : 0465 / 074 005 ou kayalove52@gmail.com.



Agenda

Visites – Animations – Gestions

Les coordonnées des différents responsables sont disponibles en page 2.

Toutes les visites et animations sont gratuites, à l'exception des animations de boulangerie traditionnelle au fournil de l'Hof ter Musschen et des visites spécifiques (écoles, groupes, etc.).

Visites guidées mensuelles des sites naturels

Un thème est développé chaque mois. Les visites gardent toutefois leur caractère général. Ainsi, même si le thème choisi est celui des fleurs de prairie, nous ne manquerons pas de vous faire admirer le ballet d'une libellule ou l'exploration méthodique d'un tronc par un pic épeiche. Les visites se font à pied : il faut se munir de bottes ou de bonnes chaussures selon les conditions météo.

Rendez-vous : - Hof ter Musschen : Coin av. Hippocrate & Bld de la Woluwe à Woluwe-Saint-Lambert
Accès : bus 42 et 79, arrêt Thiry-Woluwe ou Hof ter Musschen.
- Moeraske/Walckiers : Parvis de l'Eglise Saint-Vincent à Evere.
Accès : tram 55, arrêt Fonson, bus 59, 64, 45, arrêt Saint-Vincent.

Dates : - Hof ter Musschen : 1^{er} dimanche du mois, de 10 à 13 h 00.
- Moeraske/Walckiers : 2^e dimanche du mois, de 10 à 13 h 00.

Visite du Potager biologique du Houtweg

Initiation aux techniques vertes, présentation d'espèces peu connues, illustration d'un jardin sauvage.

Rendez-vous : Croisement rues de Verdun – Houtweg – L. Vandenhoven
Accès : tram 55, arrêt Van Cutsem, bus 64, 59, 45, arrêt Saint-Vincent ou Vandenhoven.

Dates : Tous les 3^e samedis du mois, d'avril à septembre, à 14 h 00.

Visite du Jardin des aromatiques du Moulin d'Evere

La CEBE a aménagé un jardin présentant une soixantaine d'herbes aromatiques au pied du Moulin d'Evere, dont nous contons également l'histoire. Possibilité de visite du moulin (entrée Musée : € 3).

Rendez-vous : Rue du Moulin à vent, au pied du moulin d'Evere.
Accès tram 55, arrêt Tilleul.

Dates : tous les 4^e samedis du mois, d'avril à septembre, à 14 h 00.

Visites guidées « nature » réservées aux élèves des écoles secondaires

Découverte de la faune et de la flore de nos sites de l'Hof ter Musschen ou du Moeraske-Walckiers. Tout au long de l'année scolaire, à la demande (prendre contact avec les responsables, cf. coordonnées en p. 2).

Animations « nature » réservées aux enfants des écoles maternelles et primaires

Découverte de la flore et de la faune du jardin, initiation à la culture de légumes, sensibilisation à l'importance de la biodiversité et du développement durable. Le tout de manière ludique, à l'aide de contes, comptines, land-art, livres, revues, loupes, etc. Durée : environ 1 h 00.

Rendez-vous : Potager biologique du Houtweg : croisement rues de Verdun – Houtweg – Vandenhoven.
Accès : tram 55, arrêt Van Cutsem, bus 64, 59, 45, arrêt Saint-Vincent ou Vandenhoven.

Quand : A la demande (contactez les responsables, cf. p. 2).

Formation de boulangerie traditionnelle



Venez pétrir, façonner et cuire votre pain au fournil de la ferme de l'Hof ter Musschen (XVIII^e siècle).

Formation combinée avec exposés didactiques et visite du moulin de Woluwe. Maximum 12 personnes –

Réservation indispensable par le site <https://www.fournilhtm.be>. Une fois par mois, d'avril à octobre, de 9 à 16 h 30. PAF : € 30.

Four banal

Venez cuire vos pains, préparés chez vous, au fournil de la ferme de l'Hof ter Musschen (XVIII^e siècle).

Une fois par mois (exceptionnellement 2 fois), le dimanche à 15 h 00 (enfournement à 15 h 15). Réservation indispensable sur reservation_cuisson@cebe.be – infos : <https://www.fournilhtm.be>. PAF : € 1 par pain.

Agenda 2^e semestre 2024 : dimanches 28/07, 10/08, 29/09, 13/10, 10/11 & 02/12.

Journées de gestion

Si le cœur vous en dit, rejoignez-nous, afin de consacrer quelques heures de votre temps à la sauvegarde du patrimoine naturel et monumental bruxellois.

Hof ter Musschen – Fournil : 1^{er} samedi du mois, de 10 h 00 à 16 h 30 (RV à 10 h 00 au fournil).

Moeraske : 2^e samedi du mois, de 9 h 30 à 16 h 30.

(RV à 9 h 30 au garage croisement rue Chaumontel – rue Walkiers).

Cotisations et dons

Le paiement d'une cotisation ou d'un don peut s'effectuer à votre convenance et à n'importe quel moment de l'année. **Lors du paiement, veuillez toujours bien à indiquer le(s) nom(s) et prénom(s) des membres pour le(s)quel(s) la cotisation est versée (si cotisation familiale p.ex.).**

Le paiement du minimum de cotisation vous permet de recevoir quatre numéros de « L'Echo du Marais » sur une période de douze mois.

Cotisations :

Membre adhérent : € 6,00 (minimum).

Membre protecteur : € 12,50 (minimum).

Cotisation familiale : € 8,00 (minimum).

Dons :

Tout don, aussi minime soit-il, est le bienvenu. Une attestation fiscale est délivrée pour tout don non cumulé d'au moins € 40,00 (hors cotisation) pour l'année civile.

Pour COTISATIONS ET DONS UNIQUEMENT - Compte bancaire (IBAN) : BE 56-2100-3244-0488 (BIC : GEBA BE BB) de la CEBE à 1140 Bruxelles.

Pour tout autre paiement - Compte bancaire (IBAN) : BE 19-0015-1170-7412 (BIC : GEBA BE BB).



N'OUBLIEZ PAS DE PAYER VOTRE COTISATION 2024 !

Si l'étiquette collée sur ce bulletin est marquée D'UN POINT ROUGE, ceci signifie que vous n'êtes plus en règle de cotisation, et que ce bulletin est le dernier que nous pourrions vous envoyer !

N'ATTENDEZ PLUS : RÉABONNEZ-VOUS DÈS AUJOURD'HUI !

La CEBE se caractérise aussi par le montant très modeste de sa cotisation !

Compte bancaire : BE 56-2100-3244-0488 (BIC : GEBA BE BB).

Trésorier : Patrick Vanden Borre - GSM : 0478 / 979 510.

L'Echo du Marais en version digitale... et en couleurs



Il vous est loisible de recevoir votre « Echo du Marais » en version digitale (format PDF). Cela signifie que vous pourrez stocker et imprimer, si vous le voulez, un exemplaire en couleurs de votre bulletin.

Les personnes qui ne désirent plus recevoir la revue par la poste mais plutôt la télécharger sur notre site Web (www.cebe.be) doivent nous en faire la demande par courriel à l'adresse info@cebe.be ou andrecosy@cebe.be en nous communiquant leurs nom et adresse (voir étiquette de votre dernier exemplaire papier) afin qu'elles puissent être identifiées sans ambiguïté.

Vous serez alors supprimé de la liste des abonnés « papier » et recevrez, à chaque parution, un courriel avec les instructions vous permettant de télécharger le dernier numéro de « L'Echo du Marais ». Les modalités d'abonnement (4 numéros par an) restent inchangées.

Les avantages de ce système sont doubles. Pour l'environnement, cela permet de préserver les ressources (économie de papier et de transport) et pour la CEBE, cela constitue une économie de moyens financiers qui peuvent être mobilisés pour d'autres actions.

A vous de décider !

Dates

NOS GESTIONS MENSUELLES

Merci de vous inscrire auprès d'André (andrecozy@cebe.be). Voici les prochaines dates de gestion :

- les **samedis 03/08, 07/09, 05/10, 02/11 & 07/12** à l'**Hof ter Musschen** ;
- les **samedis 10/08, 14/09, 12/10, 09/11 & 14/12** au **Moeraske-Walckiers**.

NOS VISITES GUIDÉES (nul besoin de s'inscrire : participation libre)

- **Di 04/08 : Hof ter Musschen** – *Astéracées et Apiacées, et leurs visiteurs*, par J. Randoux.
- **Di 11/08 : Moeraske-Walckiers** – *Astéracées et Apiacées, et leurs visiteurs*, par J. Randoux.
- **Sa 17/08 : Potager biologique du Houtweg** – *Présentation du potager*, par M. Moreels.
- **Sa 24/08 : Jardin des aromatiques du Moulin d'Evere** – *Visite du jardin*, par M. Moreels.
- **Di 01/09 : Hof ter Musschen** – *Les Araignées*, par Cl. Dicker.
- **Di 08/09 : Moeraske-Walckiers** – *Visite ornithologique*, par Fr. Henin.
- **Sa 21/09 : Potager biologique du Houtweg** – *Présentation du potager*, par M. Moreels.
- **Sa 28/09 : Jardin des aromatiques du Moulin d'Evere** – *Visite du jardin*, par M. Moreels.
- **Di 06/10 : Hof ter Musschen** – *Diversité des formes et rôles des champignons*, par J. Randoux.
- **Di 13/10 : Moeraske-Walckiers** – *Diversité des formes et rôles des champignons*, par J. Randoux.
- **Di 03/11 : Hof ter Musschen** – *Les champignons du bois mort*, par J. Randoux.
- **Di 10/11 : Moeraske-Walckiers** – *Les champignons du bois mort*, par J. Randoux.
- **Di 01/12 : Hof ter Musschen** – *Sortie ornithologique*, par M. Moreels.
- **Di 08/12 : Moeraske-Walckiers** – *Sortie ornithologique*, par Fr. Henin.

Contacts : Cl. Dicker : 0494 / 593 529 / Fr. Henin : voir M. Moreels / M. Moreels : 02 / 460 38 54, michel.moreels57@hotmail.be / J. Randoux : 0470 / 929 833, johanjean@skynet.be

Crédit photos : 1. Inflorescence de Tanaisie commune visitée par Colletes daviesanus (Moeraske – Juillet 2023) / 2. Pachygnatha clercki (Hof ter Musschen – Mai 2013) / 3. Mycène rosé (Hof ter Musschen – Décembre 2023) / Nathalie observe un groupe de Tarins des aulnes (Hof ter Musschen – Février 2024) ; 1., Bart Hanssens, 2. J.-F. Van der Donckt ; 3. & 4. : Marc Hinderickx – Copyright © 2024 CEBE-MOB



PARTICIPATION à DES ÉVÈNEMENTS

Sa & Di 28 & 29/09 : Fêtes romanes à Woluwe-Saint-Lambert. Le Festival des Arts de la rue, dans le cadre du Village durable. De 12 h 00 à 20 h 00.

Auriez-vous une adresse courriel à nous communiquer ?



Afin de faciliter les contacts, nous aimerions pouvoir disposer de votre adresse courriel : pour vous rappeler une activité ou signaler une menace sur l'un de nos sites, ou pour vous avertir en cas de retour d'un exemplaire « papier ».

Si vous souhaitez nous communiquer, modifier ou supprimer vos coordonnées courriel et autres, merci de nous écrire (à l'adresse andrecozy@cebe.be). Nous garantissons leur usage dans le cadre strict et unique de la CEBE, nous conformant ainsi à la loi sur la protection des données à caractère personnel.